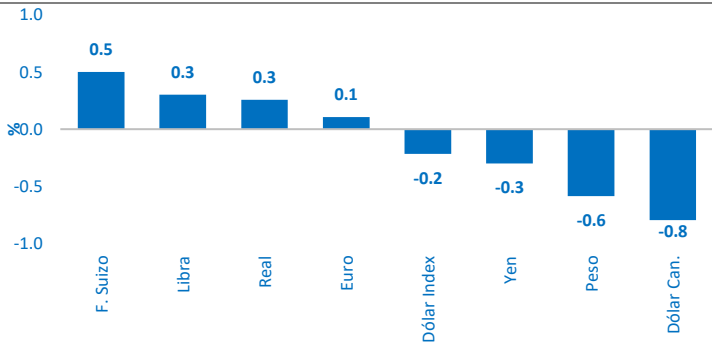


Al Cierre de los Mercados...

Dirección de Análisis y Estrategia Bursátil

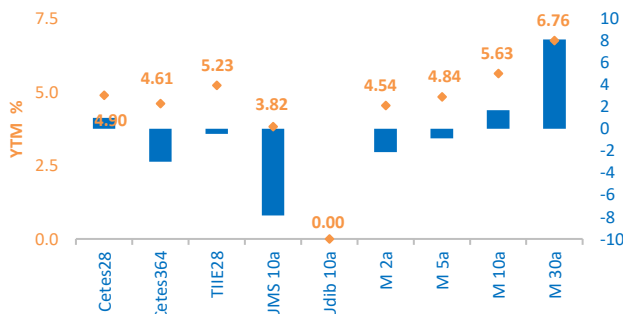
Divisas



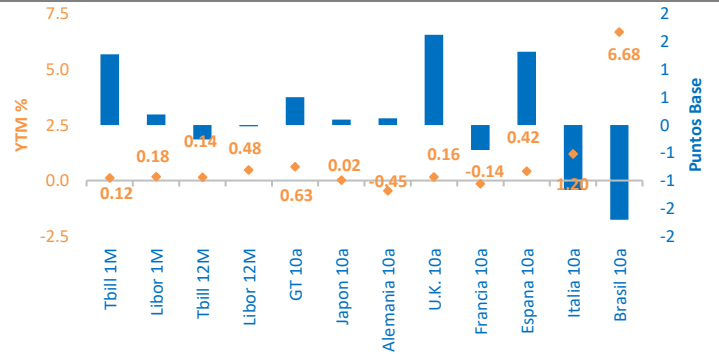
Divisas

	USD	EUR	JPY	GBP	CAD	BRL	MXN
MXN	22.3153	25.4662	0.2087	28.0972	16.5201	4.1830	PESOS
BRL	5.3804	6.1401	1.1229	6.7745	3.9831	REALES	0.2391
CAD	1.3508	1.5415	0.0126	1.7008	DOLARES	0.2511	0.0605
GBP	0.7942	0.9064	0.0074	LIBRAS	0.5880	0.1476	0.0356
JPY	106.9200	122.0171	YENES	134.6230	79.1531	19.8721	4.7913
EUR	0.8763	EUROS	0.0082	1.1033	0.6487	0.1629	0.0393
USD	DOLARES	1.1412	0.0094	1.2591	0.7403	0.1859	0.0448

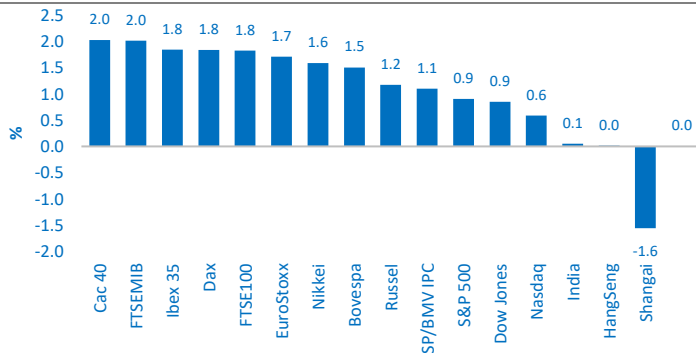
Tasas Locales



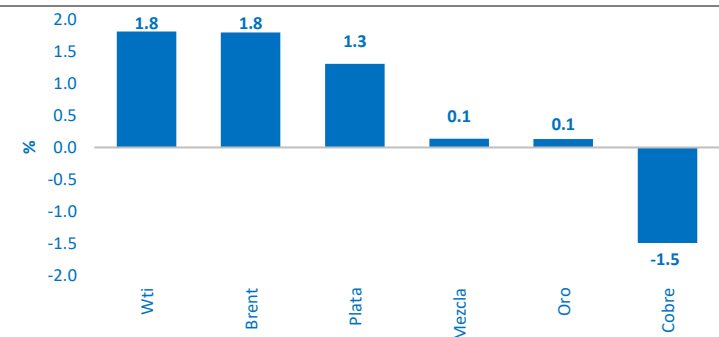
Tasas Internacionales



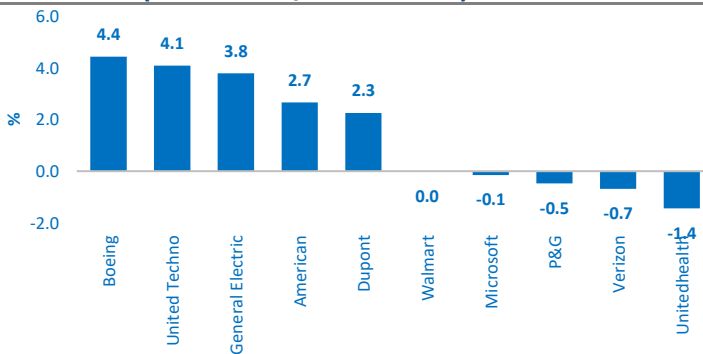
Índices



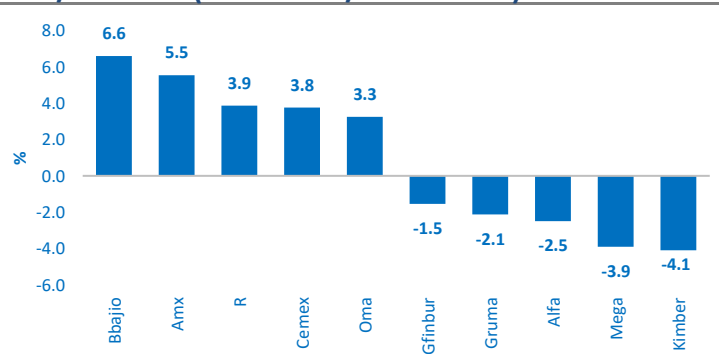
Commodities



Dow Jones (Ganadoras/Perdedoras)



S&P/BMV IPC (Ganadoras/Perdedoras)



Divisas	Cierres				Variacion		
	Actual	Previo	1d	5d	1m	Acum 2020	12m
Peso	22.32	22.45	-0.58%	-1.54%	0.50%	17.91%	17.60%
Dólar Index	96.05	96.26	-0.22%	-0.39%	-0.68%	-0.35%	-0.91%
Euro	1.14	1.14	0.11%	0.72%	0.79%	1.77%	1.37%
Yen	106.92	107.24	-0.30%	-0.32%	-0.38%	-1.56%	-0.92%
Libra	1.26	1.26	0.30%	-0.15%	-0.11%	-5.02%	0.60%
Dólar Can.	1.35	1.36	-0.79%	-0.04%	-0.48%	3.98%	3.51%
F. Suizo	0.94	0.94	0.50%	0.68%	-0.47%	-2.27%	-4.04%
Real	5.38	5.37	0.26%	0.78%	4.36%	33.69%	43.23%

Tasas	% Cierres				Variacion Pb		
	Actual	Previo	1d	5d	1m	Acum 2020	12m
Cetes28	4.90	4.89	1.00	-5.00	-22.00	-240.00	-328.00
Cetes364	4.61	4.64	-3.00	-2.00	-33.00	-256.00	-336.00
TIEE28	5.23	5.24	-0.45	-1.52	-44.25	-232.45	-324.20
UMS 10a	3.82	3.90	-7.88	-12.12	-31.22	68.47	8.18
Udib 10a	#N/A Invalid Security	#N/A Invalid Security					
M 2a	4.54	4.57	-2.11	-9.73	-27.82	-216.10	-317.25
M 5a	4.84	4.85	-0.86	-6.13	-26.97	-191.07	-253.80
M 10a	5.63	5.62	1.69	-12.50	-33.63	-125.58	-197.59
M 30a	6.76	6.68	8.12	-12.91	-40.06	-46.35	-123.69

Tasas	Cierres %				Variacion Pb		
	Actual	Previo	1d	5d	1m	Acum 2020	12m
Tbill 1M	0.12	0.10	1.27	1.52	-1.78	-131.33	-203.97
Libor 1M	0.18	0.17	0.19	-0.59	-1.85	-158.59	-215.54
Tbill 12M	0.14	0.15	-0.26	0.00	-2.03	-142.14	-181.07
Libor 12M	0.48	0.48	-0.03	-1.13	-11.24	-151.53	-175.01
GT 10a	0.63	0.62	0.50	-3.61	-9.32	-128.92	-146.04
Japon 10a	0.02	0.02	0.10	0.00	1.90	4.00	14.10
Alemania 10a	-0.45	-0.45	0.12	-0.51	0.16		-19.24
U.K. 10a	0.16	0.15	1.62	-1.65	-3.87	-65.24	-63.51
Francia 10a	-0.14	-0.13	-0.45	-0.99	-9.39		-14.77
Espana 10a	0.42	0.41	1.31	1.18	-13.87		-8.49
Italia 10a	1.20	1.21	-1.17	-0.11	-25.68		-44.65
Brasil 10a	6.68	6.70	-1.71	-6.64		-10.67	-55.98

Índices	Cierres				Variacion		
	Actual	Previo	1d	5d	1m	Acum 2020	12m
Dow Jones	26,870	26,643	0.85%	3.08%	4.30%	-5.85%	-1.79%
S&P 500	3,227	3,198	0.91%	1.79%	5.22%	-0.13%	7.04%
Nasdaq	10,550	10,489	0.59%	0.55%	8.48%	17.59%	27.76%
Russel	1,884	1,862	1.17%	1.84%	5.29%	-0.45%	6.40%
SP/BMV IPC	36,590	36,191	1.10%	-2.38%	-2.21%	-15.96%	-15.03%
Bovespa	101,953	100,440	1.51%	2.19%	10.37%	-11.84%	-1.78%
EuroStoxx	3,378	3,321	1.71%	2.80%	7.71%	-9.80%	-3.54%
Dax	12,931	12,697	1.84%	3.49%	8.56%	-2.40%	4.39%
Cac 40	5,109	5,007	2.03%	2.57%	6.09%	-14.54%	-8.41%
Ibex 35	7,488	7,352	1.84%	2.20%	3.14%	-21.59%	-19.69%
FTSE100	6,293	6,180	1.83%	2.22%	3.76%	-16.57%	-16.45%
FTSEMIB	20,281	19,880	2.02%	1.92%	6.92%	-13.72%	-8.55%
Nikkei	22,946	22,587	1.59%	2.26%	1.61%	-3.01%	6.55%
HangSeng	25,482	25,478	0.01%	-2.48%	4.67%	-9.61%	-10.96%
Shanghai	3,361	3,415	-1.56%	-1.24%	14.65%	10.20%	14.42%
India	36,052	36,033	0.05%	-0.76%	7.28%	-12.61%	-7.87%
Rusia							

Comodities	Cierres				Variacion		
	Actual	Previo	1d	5d	1m	Acum 2020	12m
Oro	1,812	1,809	0.13%	0.16%	5.02%	19.41%	28.12%
Plata	19	19	1.31%	3.99%	11.99%	9.05%	26.55%
Cobre	287	292	-1.49%	2.06%	11.90%	2.70%	6.09%
Wti	41	40	1.81%	0.29%	10.51%	-32.82%	-31.15%
Brent	44	43	1.79%	0.88%	9.94%	-33.83%	-34.31%
Mezcla	37	37	0.13%	-0.80%	18.24%	-33.83%	-39.77%

Directorio

Dirección de Análisis y Estrategia Bursátil

Carlos A. González Tabares	Director de Análisis y Estrategia Bursátil	T. 5231-4521	crgonzalez@monex.com.mx
J. Roberto Solano Pérez	Coordinador de Análisis	T. 5230-0200 Ext. 4451	jrsolano@monex.com.mx
Marcos Daniel Arias Novelo	Analista Económico	T.5230-0200 Ext. 4186	mdariasn@monex.com.mx
Brian Rodríguez Ontiveros	Analista Bursátil	T. 5230-0200 Ext. 4195	brodriguez01@monex.com.mx
César Adrian Salinas Garduño	Analista de Sistemas de Información	T. 5230-0200 Ext. 4790	casalinasg@monex.com.mx

Disclaimer

Nosotros, el Área de Análisis y Estrategia Bursátil, certificamos que las opiniones contenidas en este documento reflejan exclusivamente el punto de vista del analista responsable de su elaboración. Asimismo, certificamos que no hemos recibido, ni recibiremos, compensación alguna directa o indirecta a cambio de expresar una opinión específica de este reporte.

Es importante mencionar que los analistas no mantienen inversiones directas o a través de interpósita persona, en los valores o instrumentos derivados objeto del reporte de análisis, así como que ninguno de los miembros del Consejo, directores generales y directivos del nivel inmediato inferior a éste, funge con algún cargo en las emisoras que pueden ser objeto de análisis en el presente documento.

En los últimos doce meses, es posible que Monex Grupo Financiero, S.A. de C.V. y/o las sociedades que forman parte del grupo (en lo sucesivo "Monex"), a través de sus áreas de negocio, haya recibido compensaciones por prestar algún servicio de representación común, financiamiento corporativo, banca de inversión, asesoría corporativa u otorgamiento de créditos bancarios, a emisoras que pueden ser objeto de análisis en el presente informe.

Este reporte está dirigido a la Dirección de Promoción. Las recomendaciones reflejan una expectativa de comportamiento de la acción contra su mercado de referencia y en un plazo determinado. Este comportamiento puede estar explicado por el valor fundamental de la compañía, pero también por otros factores. El cálculo del valor fundamental realizado se basa en una combinación de una o más metodologías generalmente aceptadas en los análisis financieros, y que pueden incluir, entre otras, análisis de múltiplos, flujos de efectivo descontados, análisis por partes o alguna otra que aplique al caso particular que se esté analizando. Sin perjuicio de lo que antecede, podrían tener más peso otros factores, entre los que se encuentran el flujo de noticias, momento de beneficios, fusiones y adquisiciones, el apetito del mercado por un determinado sector, entre otros; estos factores pueden llevar a una recomendación opuesta a la indicada solamente por el valor fundamental y su comparación directa con la cotización.

Nuestra política de recomendación contempla los siguientes escenarios: Compra.- Cuando el rendimiento esperado de la acción supere en más del 5% el rendimiento esperado del IPyC; Mantener.- Cuando el rendimiento esperado de la acción se ubique entre el \pm 5% el rendimiento esperado del IPyC; Venta.- Cuando el rendimiento esperado de la acción sea inferior en más del 5% el rendimiento esperado del IPyC.

El presente documento fue elaborado por Monex con información pública obtenida de fuentes consideradas como fidedignas, sin embargo no existe garantía, explícita o implícita, de su confiabilidad, por lo que Monex no ofrece ninguna garantía en cuanto a su precisión o integridad. El inversionista que tenga acceso al presente documento debe ser consciente de que los valores, instrumentos o inversiones a que el mismo se refiere pueden no ser adecuados para sus objetivos específicos de inversión, su posición financiera o su perfil de riesgo. El contenido de este mensaje no constituye una oferta, invitación o solicitud de Monex para comprar, vender o suscribir ninguna clase de valores o bien para la realización de operaciones específicas. Monex no asume, ni asumirá obligación alguna derivada del contenido del presente documento, por lo que ningún tercero podrá alegar un daño, perjuicio, pérdida o menoscabo en su patrimonio derivado de decisiones de inversión que hubiese basado en este documento. Las opiniones aquí expresadas sólo representan la opinión del analista y no representan la opinión de Monex ni de sus funcionarios. Los empleados de las áreas de promoción, operación, directivos o cualquier otro profesional de Monex, podrían proporcionar comentarios de mercado, verbalmente o por escrito a los clientes que reflejen opiniones contrarias a las expresadas en el presente documento. Inclusive, Monex o cualquiera de sus promotores, operadores, afiliadas o personas relacionadas podrían realizar decisiones de inversión inconsistentes con las opiniones expresadas en el presente documento.